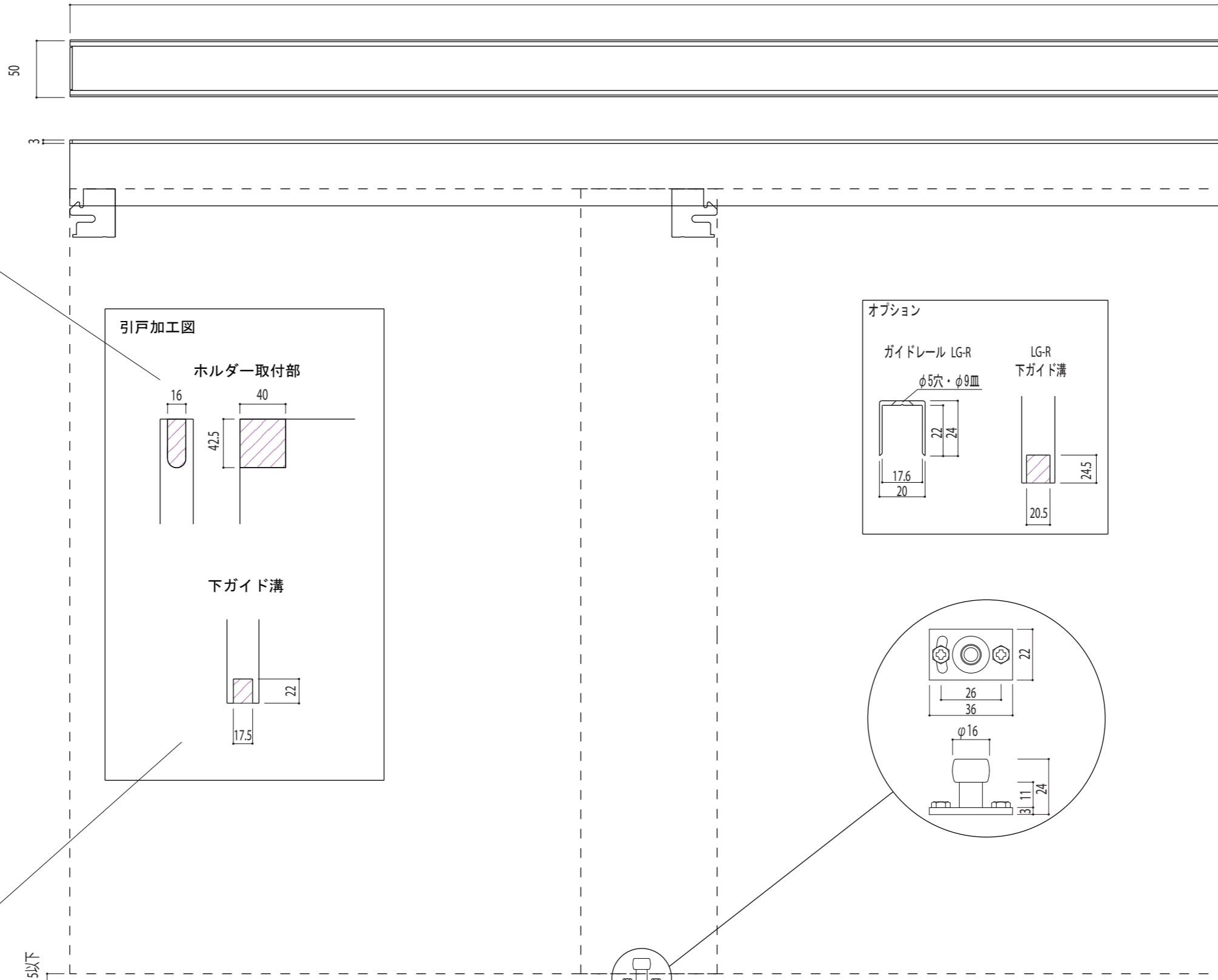
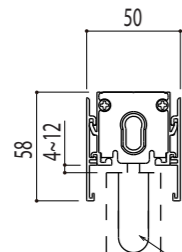


# RCC-I/RCC-IT

戸先側

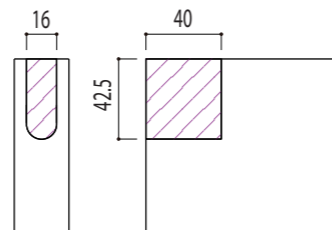
戸尻側

RCC-ITレール長さ L=2,555 (現場カット)

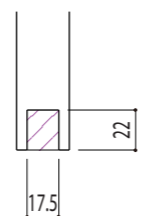


### 引戸加工図

ホルダー取付部



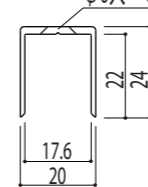
下ガイド溝



### オプション

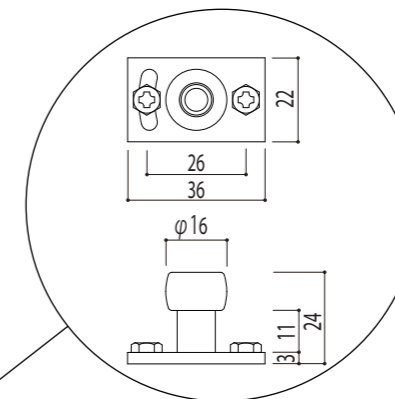
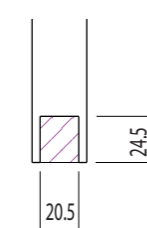
ガイドレール LG-R

φ5穴・φ9皿



LG-R

下ガイド溝



15以下

SKB

品番	品名	材質	表面処理	個数	備考

戸幅640mm以上 戸厚28~36mm ストローク1,200mm以下

訂正	△				
		尺度	-	設計	
		検図		製図	
		名称	RCC-I/RCC-IT	承認図	
					図番